



EduConnect

Nouveau La scolarité de mon enfant consultable sur Internet

L'établissement met à disposition de chaque responsable d'élève **un compte** Éducation nationale pour accéder aux services en ligne. Je peux ainsi suivre la scolarité des enfants inscrits dans le second degré. Il est actuellement possible de consulter les livrets scolaires (**livret scolaire unique du CP à la 3e**).

Pour cela, trois moyens sont proposés pour créer mon compte, tous accessibles depuis l'adresse <http://teleservices.education.gouv.fr>

A FranceConnect, le dispositif sécurisé proposé par l'État pour simplifier les démarches en ligne

Je clique sur « S'identifier avec FranceConnect »

The screenshot shows the EduConnect login interface. At the top, it says 'J'accède aux services en ligne des établissements scolaires' and 'J'accède à mes services avec FranceConnect'. Below this, there is a blue button with a white icon and the text 'S'identifier avec FranceConnect' and 'Qu'est-ce que FranceConnect?'. This button is highlighted with a red rectangular box. Below the button, there is an 'OU' separator and the text 'J'utilise mes identifiants Éducation Nationale'. There are two input fields: 'Identifiant' and 'Mot de passe', both with placeholder text 'Saisissez un identifiant' and 'Saisissez un mot de passe' respectively. Below the fields is a 'Se connecter' button. At the bottom, there are links for 'Identifiant perdu' and 'Mot de passe perdu', an 'OU' separator, and a 'Je n'ai pas de compte' link. At the very bottom, there are links for 'Assistance' and 'Mentions légales'.

B Mon numéro de téléphone portable

Je clique sur « Je n'ai pas de compte »

The screenshot shows the EduConnect login interface. At the top, it says 'J'accède aux services en ligne des établissements scolaires' and 'J'accède à mes services avec FranceConnect'. Below this, there is a blue button with a white icon and the text 'S'identifier avec FranceConnect' and 'Qu'est-ce que FranceConnect?'. Below the button, there is an 'OU' separator and the text 'J'utilise mes identifiants Éducation Nationale'. There are two input fields: 'Identifiant' and 'Mot de passe', both with placeholder text 'Saisissez un identifiant' and 'Saisissez un mot de passe' respectively. Below the fields is a 'Se connecter' button. At the bottom, there are links for 'Identifiant perdu' and 'Mot de passe perdu', an 'OU' separator, and a 'Je n'ai pas de compte' link. This link is highlighted with a red rectangular box. At the very bottom, there are links for 'Assistance' and 'Mentions légales'.

C Notification par l'établissement

Je renseigne les informations contenues dans le courrier remis par l'établissement

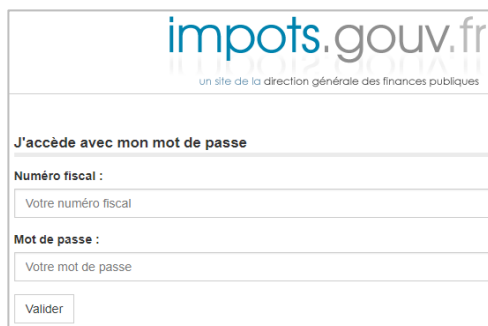
The screenshot shows the EduConnect login interface. At the top, it says 'J'accède aux services en ligne des établissements scolaires' and 'J'accède à mes services avec FranceConnect'. Below this, there is a blue button with a white icon and the text 'S'identifier avec FranceConnect' and 'Qu'est-ce que FranceConnect?'. Below the button, there is an 'OU' separator and the text 'J'utilise mes identifiants Éducation Nationale'. There are two input fields: 'Identifiant' and 'Mot de passe', both with placeholder text 'Saisissez un identifiant' and 'Saisissez un mot de passe' respectively. The 'Mot de passe' field is highlighted with a red rectangular box. Below the fields is a 'Se connecter' button. At the bottom, there are links for 'Identifiant perdu' and 'Mot de passe perdu', an 'OU' separator, and a 'Je n'ai pas de compte' link. At the very bottom, there are links for 'Assistance' and 'Mentions légales'.

A Je crée mon compte avec mes identifiants FranceConnect

Je sélectionne le service public de mon choix :



En fonction du service choisi, je saisis mes informations FranceConnect (ex. Impots.gouv)



Une fois reconnu par FranceConnect, je clique sur le bouton **Continuez sur EduConnect**.

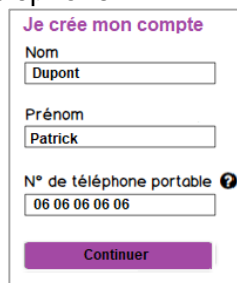
Je saisis mon numéro de téléphone portable tel qu'il est indiqué sur la fiche de renseignements. Je reçois alors un SMS avec un code d'activation, que je dois saisir dans l'application dans les 30 min.

Par mesure de sécurité, la date de naissance de mes enfants m'est demandée.

Mes prochains accès à <http://teleservices.education.gouv.fr> se feront avec mes identifiants FranceConnect.

B Je crée mon compte avec mon numéro de téléphone portable

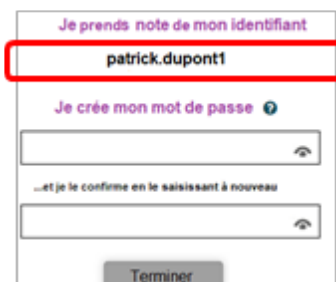
J'indique mon nom, mon prénom et mon numéro de téléphone.



Je reçois alors un SMS avec un code d'activation, que je dois saisir dans l'application dans les 30 min.

Par mesure de sécurité, la date de naissance de mes enfants m'est demandée.

Un écran m'indique alors mon identifiant EduConnect, que je pense à noter. Sur ce même écran, je crée mon mot de passe.



Mes prochains accès à <http://teleservices.education.gouv.fr> se feront avec cet identifiant et ce mot de passe.

C Je crée mon compte avec les informations communiquées par l'établissement

Je renseigne mon adresse mail et je crée un nouveau mot de passe.



Par mesure de sécurité, la date de naissance de mes enfants m'est demandée.

Pour valider mon compte, je consulte ma messagerie électronique. J'ai reçu un courriel de l'Éducation nationale* : je clique sur le lien indiqué.
* Ma messagerie range parfois par erreur des messages officiels dans le dossier « Courriers indésirables » / « spams »

Services en ligne de l'éducation nationale - activation du compte

Administrateur des services en ligne <noreply-educonnect@tpsreel.phm.education.gouv.fr>
Envoyé : jeu. 26/04/2018 13:35
À : PASCALE.DUGENETAY

Bonjour,

Vous souhaitez accéder aux services en ligne de l'éducation nationale avec l'identifiant i desol
Pour activer votre compte, vous devez d'abord valider votre adresse de messagerie en **cliquant sur le lien ci-dessous** puis vous connecte au portail en saisissant le mot de passe que vous avez choisi :
https://moncompte.education.gouv.fr/educ-self-service/confirmationmail/validerAdresseMail?code=xWDA485SYAgv7v88a8a5OPRkivBAPUcwYisoYL4VYZcCax-hGrCmzdSRhbv63dfzVETO88YFv6DeiDwmGa8vNAJ50DBOvHHvUUCWJsW1iik09hqPU_eqgCKksZiiJda_3eVv5-L43suE130Ilg

En cas de problème, vous trouverez toutes les informations nécessaires à cette adresse :
<https://educonnect.hp.in.phm.education.gouv.fr/educ-aide-aide>

Cordialement,
L'administrateur des services en ligne

Mes prochains accès à <http://teleservices.education.gouv.fr> se feront avec cet identifiant et ce mot de passe.